



# Anleitung Turnieradministration

Die genauen Bestimmungen zu den Turniermodi und der Vergabe der Turniere findet ihr in der aktuell gültigen Fassung der Wettspielordnung auf: <https://padel-austria.at/rankings/points> oder unter Downloads: <https://padel-austria.at/downloads>.

## Inhaltsverzeichnis

<b>Login auf APU Seite</b> .....	2
<b>Ranglistenturnier erstellen</b> .....	3
<b>Spieleranmeldungen annehmen</b> .....	5
<b>Turnier absagen</b> .....	6
<b>Spieler Daten</b> .....	7
<b>KO-Raster (NEU ab April 2026)</b> .....	7
Variante a. – Kompletter B-Bewerb .....	9
Spielzeiten und Courts eintragen .....	9
KO-Raster ausdrucken (PDF-Format) .....	11
Logos hochladen.....	12
Kurzfristige Ausfälle (nach Rastergenerierung, aber vor Turnierstart).....	12
Ergebnisse im Raster eintragen.....	15
Variante b. – Nur erste Runde im B-Bewerb .....	20
Variante c – Kein B-Bewerb.....	20
Option – Kein Spiel um Platz 3 .....	21
<b>Ergebnisse eintragen</b> .....	21
Matches eintragen .....	21
Platzierungen eintragen .....	23
<b>Turnier abschließen</b> .....	23
Phase: Beendet.....	23
Phase: Abschluss .....	23
Nach dem Abschluss.....	24



AUSTRIAN  
PADEL UNION



ÖSTERREICHISCHER  
PADEL  
VERBAND

## Login auf APU Seite

1. Website <https://padel-austria.at/> öffnen
2. „Login“ klicken



powered by

Turniere ▾ Rangliste ▾ Workshops Lehrgänge Standorte Unterstützer Über Padel ▾ Über uns ▾

Login

Gilt ab 1. Jänner 2026: Überarbeitete Wettspielordnung und Punktesystem. Alle Details dazu findet ihr im [News-Artikel!](#)

Sichtungstage Jugend &

Herren Rangliste

Mit dem ADMIN-Zugang anmelden (die E-Mail-Adresse muss im Vorhinein zu einem Admin Account gemacht werden)



powered by

Turniere ▾ Rangliste ▾ Workshops Lehrgänge Standorte Unterstützer Über Padel ▾ Über uns ▾

Login

### Anmelden

E-Mail

Passwort

Angemeldet bleiben

Anmelden

[Registrieren](#)

[Passwort vergessen?](#)

[Keine Anleitung zur Bestätigung erhalten?](#)

3. Auf „Admin“ klicken



powered by

Turniere ▾ Rangliste ▾ Nationalkader ▾ Workshops Lehrgänge Standorte Unterstützer Über Padel ▾ Über uns ▾

Admin

Gilt ab 1. Jänner 2026: Überarbeitete Wettspielordnung und Punktesystem. Alle Details dazu findet ihr im [News-Artikel!](#)



## Ranglistenturnier erstellen

### 1. Auf „Turniere“ und auf „Ranglistenturniere“ klicken

The screenshot shows the website interface for creating a tournament. The left sidebar contains a menu with 'Ranglistenturniere' circled in red. The main content area is titled 'Ranglistenturniere' and includes a '+ Ranglistenturnier' button. Below this, there are tabs for 'Bevorstehend' and 'Beendet', and a table of existing tournaments.

Startzeit	Name	Wettbewerb	Kategorie	Standort	Teamanzahl	Endzeit
13.01.2026, 14:00 Uhr	Test Advanced Turnier	Herren	Advanced	Test Standort	0/16	13.01.2026, 18:59 Uhr
20.01.2026, 14:00 Uhr	Test Advanced Turnier	Damen	Starter	Test Standort	0/8	20.01.2026, 18:59 Uhr

Diese Anleitung beschreibt alle wichtigen Schritte mit dem Beispiel von **Ranglistenturnieren**. Die Erstellung von Workshops, Juxturnieren und Lehrgängen erfolgt sehr ähnlich (über einen eigenen Menüpunkt unter „Turniere“ bzw. unter dem Hauptmenüpunkt „Lehrgänge“) und daher wird in dieser Anleitung auf dieser Turnierarten bzw. Veranstaltungen nicht extra eingegangen.

### 2. Um ein neues Turnier zu erstellen, auf „+ Ranglistenturnier“ klicken

The screenshot shows the same website interface as in step 1, but with a red arrow pointing to the '+ Ranglistenturnier' button in the top right corner of the main content area.

### 3. Folgende Felder sind auszufüllen:

- (1) **Name:** Den Namen des Turniers eintragen
- (2) **Standort:** Ort, an dem das Turnier ausgetragen wird
- (3) **Veranstalter:** Verein oder Club, der das Turnier organisiert und abwickelt
- (4) **Wettbewerb:**
  - a. Offener Bewerb: Es können Damen und Herren mitspielen
  - b. Damen und Herren ist auf das jeweilige Geschlecht begrenzt
  - c. Mixet ist zu wählen, wenn jedes Team aus biologisch unterschiedlichen Geschlechtern bestehen soll.
  - d. Jugend: Ist beschränkt auf die Altersklassen U14, U16, U18
- (5) **Kategorie:**
  - a. Starter, Advanced und Expert können frei gewählt werden
  - b. Professional Turniere können 1x pro Monat ausgetragen werden
  - c. Elite Turniere werden 1x pro Jahr ausgeschrieben
- (6) **Format (NEU):** Hier könnt ihr auswählen zwischen KO-Raster und Flexibel



- a. **KO-Raster (NEU):** Dieser wird auch auf der Plattform „live“ angezeigt, so ihr während des Turniers auch über die Plattform die Ergebnisse gleich eintragt! Zusätzlich erfolgt die Auslosung und Setzung für den KO-Raster automatisch vom System, er ist ausdrückbar und erspart euch somit ab sofort einiges an Arbeit.
  - b. **Flexibel:** Das wählt ihr für alle anderen Spielsysteme aus (z.B. Gruppen)
- (7) **Maximale Teamanzahl** angeben. Optional die aufgrund der gewählten Kategorie vorbefüllten.
  - (8) **Minimum APN** und **Maximum APN** Werte ändern (eine Änderung ist nur innerhalb des definierten Bereichs möglich).
  - (9) **Turnier Start** und **Turnier Ende** angeben, sowie
  - (10) **Registrierung Start** und **Registrierung Ende** (Anmeldeschluss)
  - (11) **Beschreibung:** Hier bitte alle wichtigen Infos zum Turnier eintragen (z.B. Name des Turniers, Beginn Zeiten, ...).

Folgende verpflichtende Informationen müssen immer in der Beschreibung angegeben werden, damit das Turnier freigegeben werden kann:

- a. Nenngeld
- b. Infos zum Spielformat
- c. Kontakt (Name, Handynummer und/oder E-Mail-Adresse)

Ranglistenturnier erstellen

Name\_\* Standort Veranstalter

Wettbewerb\_\* Kategorie\_\* Format Flexibel x ✓

Maximale Teamanzahl\_\* Minimum APN\_\* Maximum APN\_\*

0 ✓ APN für diese Kombination ist nicht definiert APN für diese Kombination ist nicht definiert

Startzeit\_\* Endzeit\_\*

Registrierung Start\_\* Registrierung Ende\_\*

Beschreibung

B I [Icons] [Icons] [Icons] [Icons] [Icons] [Icons] [Icons]

Abbrechen Ranglistenturnier erstellen

4. Anschließend auf „Ranglistenturnier erstellen“ klicken.



5. Warten bis der/die Turnierreferent/in das Turnier **bestätigt** hat – dies kann bis zu **48 Stunden** dauern!
6. Sobald das Turnier bestätigt ist und die Registrierung möglich ist, können sich Paarungen für das Turnier anmelden.

## Spieleranmeldungen annehmen

1. Auf das gewünschte Turnier klicken
2. Bei mehreren Anmeldungen hat sich das **oberste Team als Erster angemeldet** (das unterste Team als Letztes), man sieht den genauen Zeitpunkt der Anmeldung

The screenshot shows the website interface for a tournament named 'Testturnier'. It includes a navigation bar with various menu items like 'Turniere', 'Workshops', 'Lehrgänge', 'Spieler', etc. The main content area is divided into several sections:

- Description:** Shows the tournament name 'Testturnier'.
- Turnierinformationen:** A table with details such as 'Standort: 1. Padel Union Prater', 'Wettbewerb: Herren', 'Kategorie: Advanced', 'APN Bereich: 1.0 - 4.5', 'Teamanzahl: 0/16', 'Registrierung Start: 30.06.2025, 12:00 Uhr', 'Registrierung Ende: 12.09.2025, 12:00 Uhr', 'Startzeit: 13.09.2025, 12:00 Uhr', and 'Endzeit: 13.09.2025, 18:00 Uhr'.
- Registration (0/16):** A table listing registered teams with columns for 'APN', 'Punkte', 'Spieler', 'Anmeldung', and 'Kommentar'. The first entry is for Peter Kugler (4,592) and Martin "Ernesto" Schäffl (4,355) on 30.06.2025, 11:09 Uhr. A red arrow points to this entry, and a red circle highlights the action icons (refresh, green checkmark, red X) for each row.
- Result (0/16):** An empty table with columns for 'Platz', 'Punkte', and 'Spieler'.

### Ihr habt nun folgende Möglichkeiten:

- Team in Warteliste lassen -> nichts tun
- Team annehmen -> Grünes Hakerl
- Team ablehnen -> Rotes Ablehnen Zeichen

The screenshot shows a 'Registration bearbeiten' dialog box with the following options:

- Wildcard
- Benachrichtigung senden

At the bottom of the dialog, there are two buttons: 'Abbrechen' and 'Registrierung aktualisieren'.

### Anmeldung Bestätigen:

„Registrierung aktualisieren“ -  
 „Benachrichtigung senden“  
 (Das Team bekommt eine Mail zugesendet)



AUSTRIAN  
PADEL UNION



ÖSTERREICHISCHER  
PADEL  
VERBAND

### Anmeldung ablehnen:

„Registration aktualisieren“ –

„Benachrichtigung senden“

(Das Team bekommt eine Mail zugesendet)



## Turnier ändern oder löschen

Die meisten Daten eines Turniers können vom Standort-Manager selbst nachträglich **geändert** werden. Wenn folgende Daten eines Turniers geändert werden müssen, muss der/die Turnierreferent/in unter [turniere@austrianpadelunion.at](mailto:turniere@austrianpadelunion.at) kontaktiert werden:

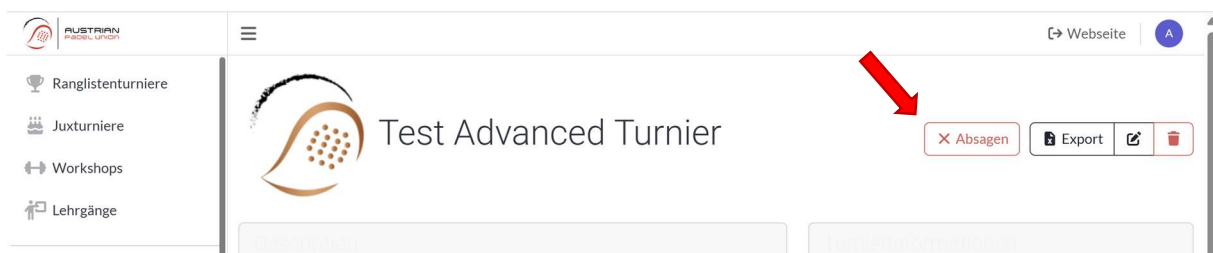
1. Wettbewerb
2. Kategorie
3. Startzeit
4. Endzeit

Um ein Turnier zu **löschen**, muss der/die Turnierreferent/in unter [turniere@austrianpadelunion.at](mailto:turniere@austrianpadelunion.at) kontaktiert werden.

## Turnier absagen

Ihr könnt ein Turnier selbst absagen, damit es für alle in der Turnierübersicht ersichtlich ist und sich niemand mehr anmeldet, bevor das Turnier gelöscht wird.

**WICHTIG:** Die bis dato angemeldeten Paarungen werden nicht automatisch vom Turnier abgemeldet und informiert! Das ist durch euch vorzunehmen, auch damit sich die Paare bei anderen Turnieren am selben Tag anmelden können!



Es erscheint danach als „Abgesagt“ im Turnier selbst und auch in der Turnierliste:



AUSTRIAN  
PADEL UNION



ÖSTERREICHISCHER  
PADEL  
VERBAND

## Testturnier

Abgesagt

### Description

Testturnier

### Turnierinformationen

Standort	Steht noch nicht fest
Wettbewerb	Offener Bewerb
Kategorie	Expert
APN Bereich	2.5 - 5.5
Teamanzahl	1/6
Registrierung Start	07.01.2026, 12:00 Uhr
Registrierung Ende	07.01.2026, 22:00 Uhr
Startzeit	10.01.2026, 12:00 Uhr
Endzeit	10.01.2026, 13:00 Uhr

10.01.2026, 12:00 Uhr Abgesagt Testturnier Evita

Offener Bewerb Expert Steht noch nicht fest

## Spieler Daten

Um **Einsicht auf die Spielerliste** zu haben (Name der Spieler, Telefonnummern und E-Mail-Adressen) muss die Export Excel Liste geöffnet werden – „**Export**“ öffnen

Turniere 122 Workshops 7 Lehrgänge 22 Spieler Unterstützer Webseiten Werbeanzeigen Downloads Mitglieder Standorte Benutzer Webseite

## Testturnier

Abgesagt Export

### Description

Testturnier

### Turnierinformationen

Standort	1.Padel Union Prater
Wettbewerb	Herren
Kategorie	Advanced
APN Bereich	1.0 - 4.5
Teamanzahl	0/16
Registrierung Start	30.06.2025, 12:00 Uhr
Registrierung Ende	12.09.2025, 12:00 Uhr
Startzeit	13.09.2025, 12:00 Uhr
Endzeit	13.09.2025, 18:00 Uhr

### Registration (0/16)

APN	Punkte	Spieler	Anmeldung	Kommentar	
4,473	3750	Peter Kugler (4,592) Martin "Ernesto" Schäffl (4,355)	30.06.2025, 11:09 Uhr		
4,229	5650	Christian Ludwig (3,259) Eva Handl (5,200)	30.06.2025, 11:09 Uhr		
2,960	14270	Katharina Alten (3,938) Alexander Kolb (1,981)	30.06.2025, 11:09 Uhr		
Seed	APN	Punkte	Spieler	Angenommen	Kommentar

### Result (0/16)

Platz	Punkte	Spieler
-------	--------	---------

## KO-Raster (NEU ab April 2026)

1. Wenn genügend Paarungen angemeldet sind, aber erst wenn der **Nennschluss vorbei ist**, erscheint oben rechts über den Turnierinformationen der Button „Bracket generieren“.
2. **Diese Funktion ist NEU und ermöglicht die automatische Generierung eines Rasters mit automatischer Setzung und Auslosung!**



AUSTRIAN  
PADEL UNION



ÖSTERREICHISCHER  
PADEL  
VERBAND

3. **WICHTIG:** Sobald ihr diesen gedrückt habt, wird der Raster generiert und dieser **ist danach nicht mehr änderbar!**

KO-Raster

Beschreibung

Turnierinformationen

Standort	Test Standort
Wettbewerb	Offener Bewerb
Kategorie	Advanced
APN Bereich	1.0 - 4.5
Teamanzahl	8/8
Registrierung Start	10.03.2026, 12:00 Uhr
Registrierung Ende	10.03.2026, 12:45 Uhr
Startzeit	21.03.2026, 12:00 Uhr
Endzeit	21.03.2026, 20:00 Uhr

Anmeldungen (8/8) | Wildcards (0/2)

Seed	APN	Punkte	Spieler	Angenommen	Kommentar
#1	1.000	0	User 15 (1.000) User 16 (1.000)	10.03.2026, 11:26 Uhr	
#2	1.000	0	User 13 (1.000) User 14 (1.000)	10.03.2026, 11:26 Uhr	

Ergebnisse (0/8)

Platz	Punkte	Spieler

4. Ihr könnt bei der Rastergenerierung zwischen folgenden Optionen auswählen:

- Kompletter B-Bewerb
- Nur erste Runde
- Kein B-Bewerb

5. **Zusätzliche Option Spiel um Platz 3**

Zusätzlich könnt ihr mit einem Häkchen auch auswählen, ob das Spiel um Platz 3 ausgespielt werden soll oder nicht. Standardmäßig ist dieses gesetzt, da es im Normalfall Sinn macht, dieses auszuspielen. Variante auswählen und dann auf „Generate bracket form erstellen“ klicken.

Admin - padel-austria.at

staging.padel-austria.at/admin/ranked/tournaments/5f70993b-3a55-40a8-890b-ccf959e1...

Bracket generieren

Match um Platz 3?

B-Bewerb

Kompletter B-Bewerb

Kein B-Bewerb

Kompletter B-Bewerb

Nur erste Runde

Turnierinformationen

Standort	Test Standort
Wettbewerb	Offener Bewerb
Kategorie	Advanced
APN Bereich	1.0 - 4.5
Teamanzahl	8/8
Registrierung Start	10.03.2026, 12:00 Uhr
Registrierung Ende	10.03.2026, 12:45 Uhr
Startzeit	21.03.2026, 12:00 Uhr
Endzeit	21.03.2026, 20:00 Uhr

Anmeldungen (8/8) | Wildcards (0/2)

Seed	APN	Punkte	Spieler	Angenommen	Kommentar
#1	1.000	0	User 15 (1.000) User 16 (1.000)	10.03.2026, 11:26 Uhr	
#2	1.000	0	User 13 (1.000) User 14 (1.000)	10.03.2026, 11:26 Uhr	
#3	1.000	0	User 11 (1.000) User 12 (1.000)	10.03.2026, 11:26 Uhr	
#4	1.000	0	User 9 (1.000) User 10 (1.000)	10.03.2026, 11:26 Uhr	
#5	1.000	0	User 7 (1.000) User 8 (1.000)	10.03.2026, 11:26 Uhr	
#6	1.000	0	User 5 (1.000) User 6 (1.000)	10.03.2026, 11:26 Uhr	
#7	1.000	0	User 3 (1.000) User 4 (1.000)	10.03.2026, 11:25 Uhr	
#8	2.000	0	User 1 (2.000) User 2 (2.000)	10.03.2026, 11:25 Uhr	

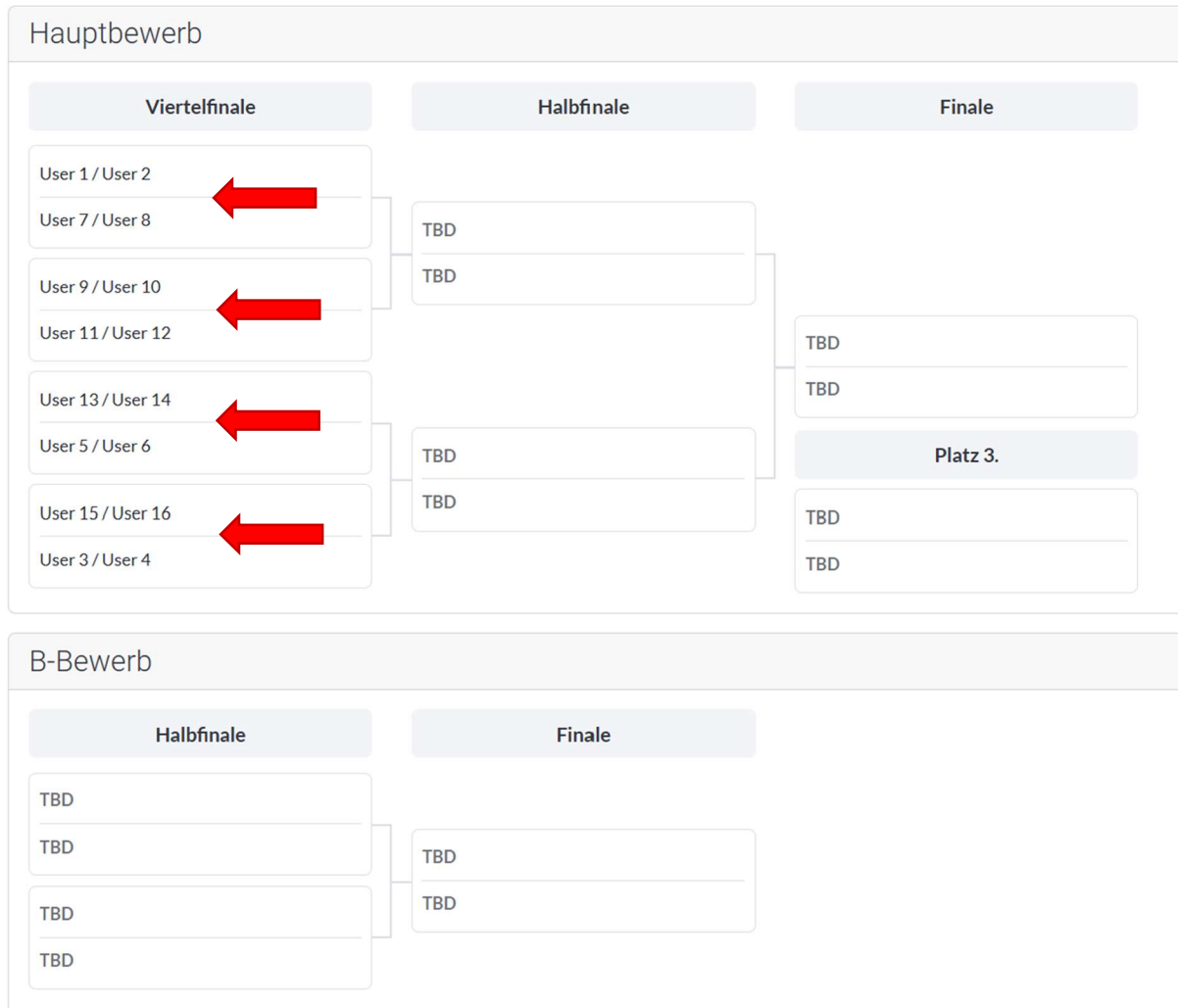
Ergebnisse (0/8)

Platz	Punkte	Spieler



## Variante a. – Kompletter B-Bewerb

Die **Setzung und die Auslosung passiert automatisch** nach den Regeln in der Wettspiellordnung.



## Spielzeiten und Courts eintragen

1. Mit einem Klick auf die jeweiligen Paarungen öffnet sich die Maske „**Match bearbeiten**“. Dort könnt ihr nun die Spielzeiten und auch die Courts eintragen, auf denen die Spiele stattfinden, wie auch die Ergebnisse, sobald ein Spiel beendet ist.
2. Es reicht, wenn ihr die Nummer des Courts eintragt, „Court“ steht automatisch dabei!
3. Court und Zeiten könnt ihr von Beginn an für alle Spiele im Raster eintragen. Ihr könnt aber auch auswählen zwischen einer genauen Uhrzeit oder einem Freitextfeld, wo ihr z.B. „anschließend“ oder „nach Viertelfinale“ oder Ähnliches eintragen könnt.  
**WICHTIG:** Das Freitextfeld wird nur angezeigt, wenn ihr keine Startzeit mit der Kalenderfunktion ausgewählt habt.



Match bearbeiten

Court: 1 ✓

Geplante Startzeit:

Geplante Startzeit (Freitext): anschließend ✓

User 1 / User 2

Team 1 Sieg durch W.O.

Games:  Tiebreak:

Satz 2

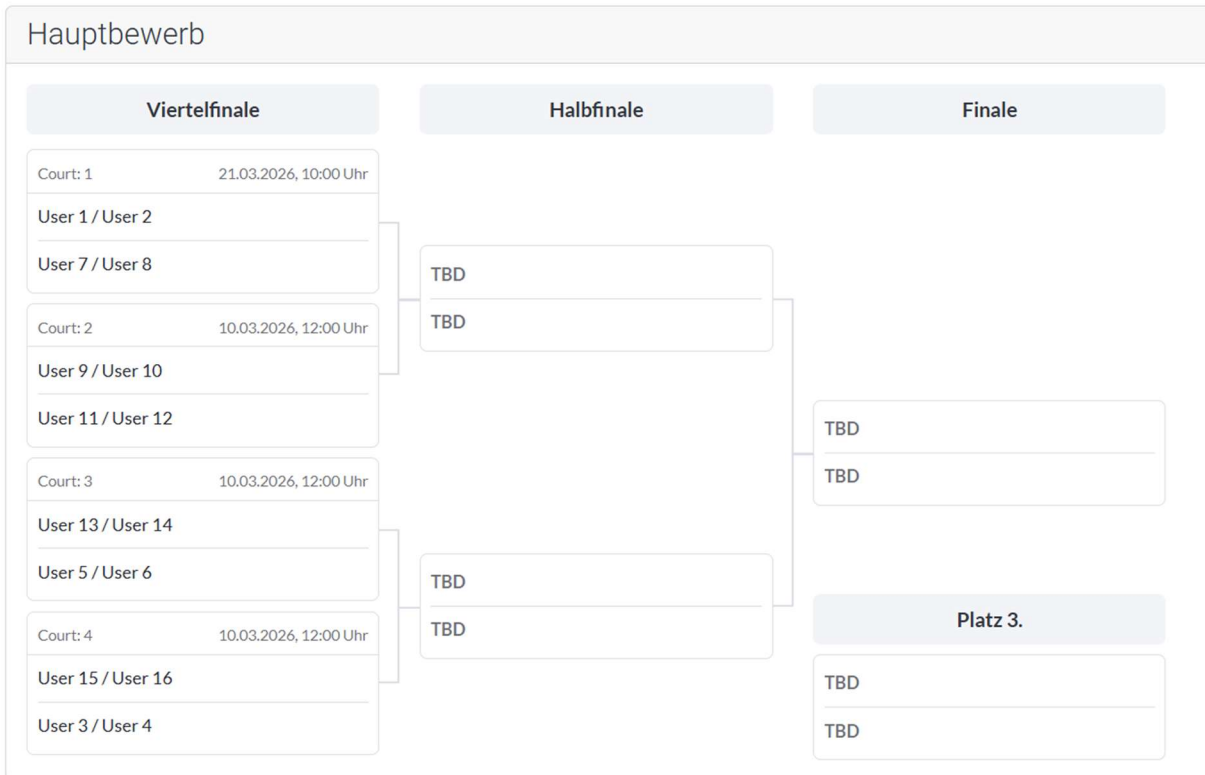
Games:  Tiebreak:

Satz 3

Games:  Tiebreak:

Abbrechen Match aktualisieren

4. Sobald ihr die Zeiten und den Court eingetragen habt, erscheint es für alle im Turnier.





## KO-Raster ausdrucken (PDF-Format)

1. Wenn ihr alle Beginnzeiten und Courts eingetragen habt, könnt ihr den KO-Raster zum Aufhängen vor Ort auch ausdrucken.



Das passiert mit dem Button „PDF“ auf der rechten Seite:

The screenshot shows a tournament bracket for 'Hauptbewerb' (Main Tournament) with stages: Viertelfinale (Quarterfinals), Halbfinale (Semifinals), and Finale (Final). A red arrow points to a 'PDF' button in the top right corner of the interface.


2. Damit eure etwaigen Sponsoren und auch euer Logo auf dem Ausdruck erscheint, habt ihr vier Möglichkeiten Logos auf dem Ausdruck zu platzieren.

**Oben links, oben rechts, unten links und unten rechts.** In der Mitte unten wird automatisch das Logo der APU angezeigt.

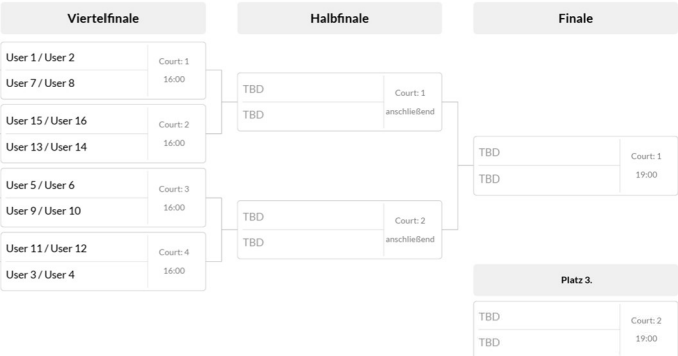
Test Turnier Offen Advanced  
Test Standort - 26.03.2026  
Kategorie: - Offener Bewerb







B-Bewerb



Hauptbewerb



**Wichtig:** Wenn es Sponsoren seitens APU gibt, wie z.B. bei der HEAD Elite Tour, so sind diese bereits voreingestellt und ihr könnt nur noch die oberen Plätze mit euren Logos befüllen.



## Logos hochladen

Hochladen könnt ihr die Logos bereits ganz zu Beginn beim Anlegen des Turniers:

Ranglistenturnier bearbeiten ✕

Name* Test Eva ✓	Standort Test Standort ✕ ✓	Veranstalter Austrian Padel Union ✕ ✓
Wettbewerb* Offener Bewerb ✕ ✓	Kategorie* Advanced ✕ ✓	Format K.O. Raster ✕ ✓
Maximale Teamanzahl* 8 ✓	Minimum APN* 1,0 ✓ <small>Minimum APN muss zwischen 1 und 4.5 liegen</small>	Maximum APN* 4,5 ✓ <small>Maximum APN muss zwischen 1 und 4.5 liegen</small>
Startzeit* 26.03.2026, 16:00 ✓	Endzeit* 26.03.2026, 16:15 ✓	
Registrierung Start* 26.03.2026, 12:00 ✓	Registrierung Ende* 26.03.2026, 15:30 ✓	
Pdf top left image Datei auswählen Keine ausgewählt ←	Pdf top right image Datei auswählen Keine ausgewählt ←	
Pdf bottom left image Datei auswählen Keine ausgewählt ←	Pdf bottom right image Datei auswählen Keine ausgewählt ←	
Beschreibung <div style="border: 1px solid #ccc; padding: 5px;"></div>		

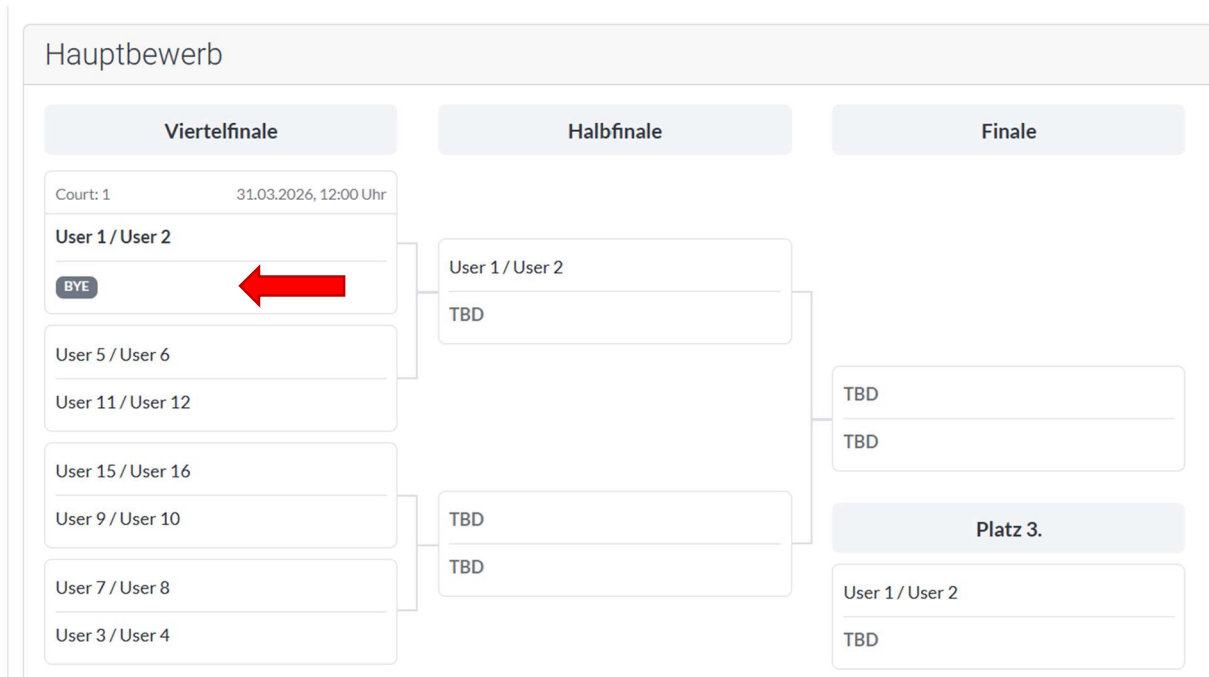
## Kurzfristige Ausfälle (nach Rastergenerierung, aber vor Turnierstart)

1. Wenn Paarungen vor Turnierstart noch absagen und jemand von der Warteliste nachrücken kann, dann müsst ihr jenes Paar, das absagt aus der Anmeldeliste löschen.



Seed	APN	Punkte	Spieler	Angenommen	Kommentar
#1	4,000	2800	User 1 (4,000) User 2 (4,000)	26.03.2026, 17:29 Uhr	
#2	4,500	2200	User 11 (4,000) User 12 (5,000)	26.03.2026, 17:30 Uhr	
#3	4,950	1800	User 5 (4,200) User 6 (5,700)	26.03.2026, 17:30 Uhr	
#4	3,750	1800	User 3 (3,500) User 4 (4,000)	26.03.2026, 17:29 Uhr	
#5	5,750	1760	User 13 (6,000) User 14 (5,500)	26.03.2026, 17:30 Uhr	
#6	4,700	1400	User 9 (5,900) User 10 (3,500)	26.03.2026, 17:30 Uhr	
#7	5,400	1320	User 15 (7,000) User 16 (3,800)	26.03.2026, 17:30 Uhr	
#8	6,950	1320	User 7 (7,100) User 8 (6,800)	26.03.2026, 17:30 Uhr	

2. Im bereits generierten Raster erscheint dann sofort ein Bye auf deren Startplatz (in diesem Fall wurden User 13/14 gelöscht).



3. Nun könnt ihr über das Plus Zeichen das Paar eintragen, welches nachrückt. In dem speziellen Fall habe ich User 20/21 ausgewählt. Diese haben jedoch einen zu geringen APN, daher muss ich ihnen eine Wildcard geben.
4. Das Paar dann auch bestätigen und direkt danach erscheint es auch schon auf dem ursprünglichen Platz bzw. dem Bye im bereits ausgelosten Raster.
5. Wenn niemand mehr nachrücken kann, bleibt das Bye im Raster bestehen und User1/2 würden direkt ins Halbfinale rutschen.



### Anmeldung erstellen

Spieler 1

1000023 User 20

Partner

1000024 User 21

Spieler 1 hat einen zu geringen APN

Partner hat einen zu geringen APN

Kommentar

Admin wildcard

Abbrechen

Anmeldung erstellen



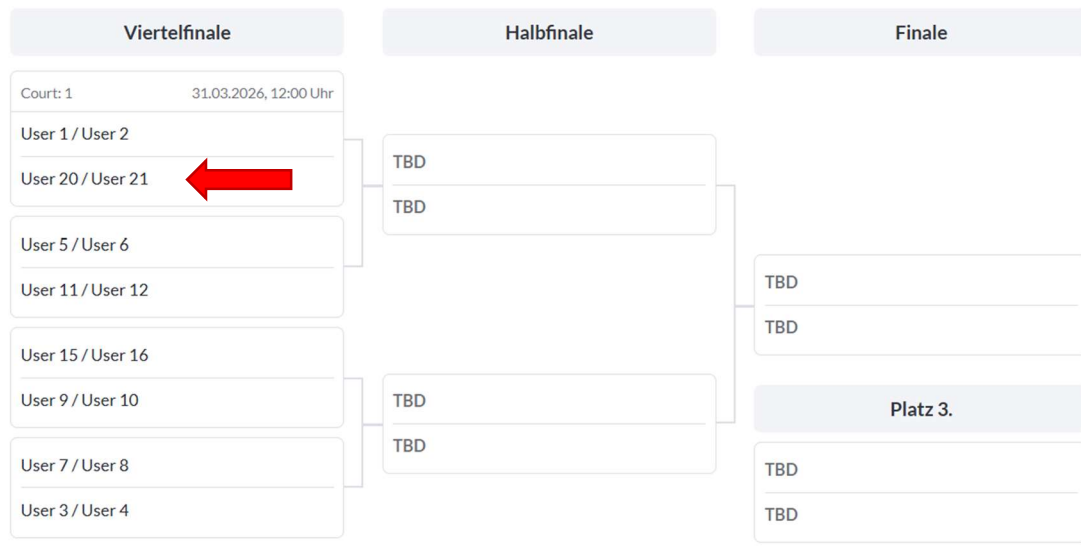
### Anmeldungen (7/8) | Wildcards (0/2)

Export +

	APN	Punkte	Spieler	Anmeldung	Kommentar
	1,000	0 (WC)	User 20 (1,000) User 21 (1,000)	03.04.2026, 17:34 Uhr	
Seed	APN	Punkte	Spieler	Angenommen	Kommentar
#1	4,000	2800	User 1 (4,000) User 2 (4,000)	26.03.2026, 17:29 Uhr	
#2	4,500	2200	User 11 (4,000) User 12 (5,000)	26.03.2026, 17:30 Uhr	
#3	4,950	1800	User 5 (4,200) User 6 (5,700)	26.03.2026, 17:30 Uhr	
#4	3,750	1800	User 3 (3,500) User 4 (4,000)	26.03.2026, 17:29 Uhr	
#5	4,700	1400	User 9 (5,900) User 10 (3,500)	26.03.2026, 17:30 Uhr	
#6	5,400	1320	User 15 (7,000) User 16 (3,800)	26.03.2026, 17:30 Uhr	
#7	6,950	1320	User 7 (7,100) User 8 (6,800)	26.03.2026, 17:30 Uhr	



### Hauptbewerb



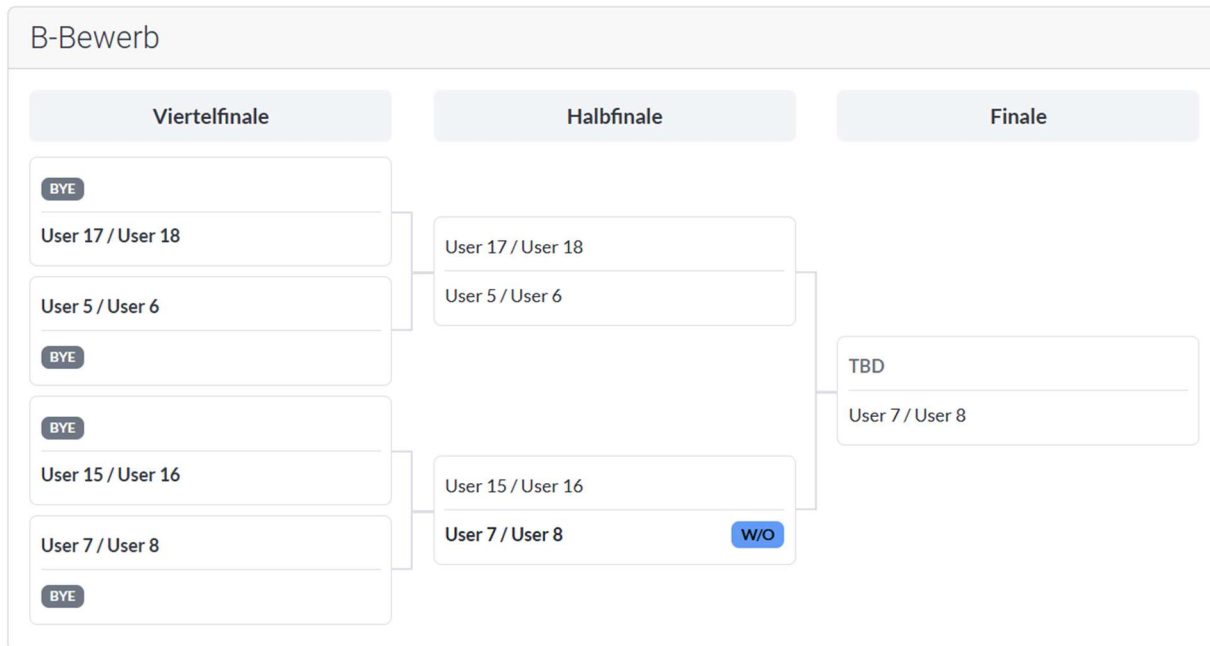


## Ergebnisse im Raster eintragen

1. Sobald ein Spiel beendet ist, könnt ihr das Ergebnis eintragen. Die Gewinner werden automatisch im A-Bewerb weitergeführt, die Verlierer in den B-Raster eingetragen.
2. Wenn ein Team in der ersten Runde W/O geben muss, wird es automatisch in den B-Bewerb geschrieben, ihr müsst aber dort **manuell wieder W/O eintragen**, das passiert nicht automatisch.
3. Wenn bei einem 16er Raster z.B. nur 12 Teams gefunden wurden, so werden die Bye automatisch vom System bei Erstellung des Rasters vergeben und sobald ihr die Ergebnisse der ersten Runde eingetragen habt, wird das Bye auch im B-Raster automatisch eingetragen.

Hauptbewerb

Achtelfinale	Viertelfinale	Halbfinale	Finale
<p>User 1 / User 2</p> <p>BYE</p> <p>Court: 1 26.03.2026, 17:00 Uhr</p> <p>User 9 / User 10 7 7<sup>9</sup></p> <p>User 17 / User 18 5 6<sup>7</sup></p> <p>Court: 2 26.03.2026, 17:00 Uhr</p> <p>User 5 / User 6 1 3</p> <p>User 23 / User 24 6 6</p> <p>BYE</p> <p>User 11 / User 12</p> <p>User 13 / User 14</p> <p>BYE</p> <p>Court: 3 26.03.2026, 17:00 Uhr</p> <p>User 21 / User 22 5 W/O</p> <p>User 15 / User 16 3</p> <p>Court: 4 26.03.2026, 17:00 Uhr</p> <p>User 19 / User 20 6 6</p> <p>User 7 / User 8 2 3</p> <p>BYE</p> <p>User 3 / User 4</p>	<p>Court: 1 anschlieÙend</p> <p>User 1 / User 2</p> <p>User 9 / User 10</p> <p>Court: 2 anschlieÙend</p> <p>User 23 / User 24</p> <p>User 11 / User 12</p> <p>Court: 3 anschlieÙend</p> <p>User 13 / User 14</p> <p>User 21 / User 22</p> <p>Court: 4 anschlieÙend</p> <p>User 19 / User 20</p> <p>User 3 / User 4</p>	<p>Court: 1 anschlieÙend</p> <p>TBD</p> <p>TBD</p> <p>Court: 2 anschlieÙend</p> <p>TBD</p> <p>TBD</p>	<p>Court: 1 26.03.2026, 20:00 Uhr</p> <p>TBD</p> <p>TBD</p> <p>Platz 3.</p> <p>Court: 2 26.03.2026, 20:00 Uhr</p> <p>TBD</p> <p>TBD</p>



4. Der Raster mit den laufenden Ergebnissen wird live auf der Seite des Turniers für alle auf der Website angezeigt.
5. Es kann somit jeder von zu Hause aus die aktuellen Ergebnisse einsehen, sofern ihr sie live eintragt!
6. Ihr tragt nun weiter alle Zeiten und Courts im Raster ein und am Ende sind alle Spiele eingetragen.
7. Wenn alle Ergebnisse feststehen, könnt ihr die **Platzierungen eintragen** (siehe Seite 19).

**WICHTIG** beim Eintragen der Platzierungen:

Es gibt hier nur ausgespielte Platzierungen bis Platz 6, Platz 8 teilen sich die Verlierer aus der ersten Runde des B-Bewerbs!

8. Wenn ihr möchtet, könnt ihr euch das Endergebnis auch jederzeit nach dem Turnier mit allen Ergebnissen noch ausdrucken.



### Hauptbewerb

Achtelfinale	Viertelfinale	Halbfinale	Finale
<p>User 1 / User 2</p> <p><b>BYE</b></p> <p>Court: 1 26.03.2026, 17:00 Uhr</p> <p>User 9 / User 10 7 7<sup>9</sup></p> <p>User 17 / User 18 5 6<sup>7</sup></p> <p>Court: 2 26.03.2026, 17:00 Uhr</p> <p>User 5 / User 6 1 3</p> <p>User 23 / User 24 6 6</p> <p><b>BYE</b></p> <p>User 11 / User 12</p> <p>User 13 / User 14</p> <p><b>BYE</b></p> <p>Court: 3 26.03.2026, 17:00 Uhr</p> <p>User 21 / User 22 5 <b>W/O</b></p> <p>User 15 / User 16 3</p> <p>Court: 4 26.03.2026, 17:00 Uhr</p> <p>User 19 / User 20 6 6</p> <p>User 7 / User 8 2 3</p> <p><b>BYE</b></p> <p>User 3 / User 4</p>	<p>Court: 1 anschlieSend</p> <p>User 1 / User 2</p> <p>User 9 / User 10</p> <p>Court: 2 anschlieSend</p> <p>User 23 / User 24</p> <p>User 11 / User 12</p> <p>Court: 3 anschlieSend</p> <p>User 13 / User 14</p> <p>User 21 / User 22</p> <p>Court: 4 anschlieSend</p> <p>User 19 / User 20</p> <p>User 3 / User 4</p>	<p>Court: 1 anschlieSend</p> <p>TBD</p> <p>TBD</p> <p>Court: 2 anschlieSend</p> <p>TBD</p> <p>TBD</p>	<p>Court: 1 26.03.2026, 20:00 Uhr</p> <p>TBD</p> <p>TBD</p> <p><b>Platz 3.</b></p> <p>Court: 2 26.03.2026, 20:00 Uhr</p> <p>TBD</p> <p>TBD</p>

### B-Bewerb

Viertelfinale	Halbfinale	Finale
<p><b>BYE</b></p> <p>User 17 / User 18</p> <p>User 5 / User 6</p> <p><b>BYE</b></p> <p>User 15 / User 16</p> <p>User 7 / User 8</p> <p><b>BYE</b></p>	<p>User 17 / User 18</p> <p>User 5 / User 6</p> <p>User 15 / User 16</p> <p>User 7 / User 8 <b>W/O</b></p>	<p>TBD</p> <p>User 7 / User 8</p>



## Hauptbewerb

### Viertelfinale

Court: 1 21.03.2026, 10:00 Uhr

User 1 / User 2 6 6<sup>5</sup> 10

User 7 / User 8 3 7<sup>7</sup> 4

Court: 2 21.03.2026, 10:00 Uhr

User 9 / User 10 1 3

User 11 / User 12 6 6

Court: 3 21.03.2026, 10:00 Uhr

User 13 / User 14 5 6 10

User 5 / User 6 7 2 6

Court: 4 21.03.2026, 10:00 Uhr

User 15 / User 16 3

User 3 / User 4 5 **WO**

### Halbfinale

Court: 1 21.03.2026, 12:00 Uhr

User 1 / User 2 6 6

User 11 / User 12 3 4

Court: 2 21.03.2026, 12:00 Uhr

User 13 / User 14 1 0

User 3 / User 4 6 6

### Finale

Court: 1 21.03.2026, 15:00 Uhr

User 1 / User 2 6 7

User 3 / User 4 4 5

### Platz 3.

Court: 2 21.03.2026, 15:00 Uhr

User 11 / User 12 6 6

User 13 / User 14 3 4

## B-Bewerb

### Halbfinale

Court: 3 21.03.2026, 12:00 Uhr

User 7 / User 8 4 6 10

User 9 / User 10 6 3 5

Court: 4 21.03.2026, 12:00 Uhr

User 5 / User 6 **WO**

User 15 / User 16

### Finale

Court: 3 21.03.2026, 15:00 Uhr

User 7 / User 8 5 3

User 5 / User 6 7 6

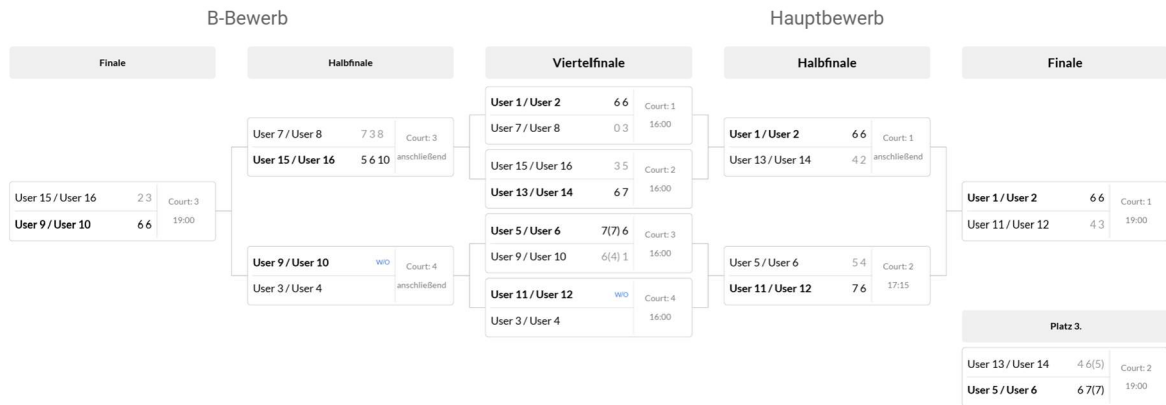


### Test Turnier Offen Advanced



Test Standort - 26.03.2026

Kategorie: - Offener Bewerb



9. Sobald das Turnier beendet ist (nach Endzeitpunkt des Turniers), könnt ihr das Turnier abschließen!

#### KO-Raster

Beschreibung

Turnierinformationen

Standort	Test Standort
Wettbewerb	Offener Bewerb
Kategorie	Advanced
APN Bereich	1.0 - 4.5
Teamanzahl	8/8
Registrierung Start	09.03.2026, 10:00 Uhr
Registrierung Ende	10.03.2026, 08:45 Uhr
Startzeit	10.03.2026, 10:00 Uhr
Endzeit	10.03.2026, 18:00 Uhr

Anmeldungen (8/8) | Wildcards (0/2) Export +

Seed	APN	Punkte	Spieler	Angenommen	Kommentar
#1	1.000	0	User 15 (1.000) User 16 (1.000)	10.03.2026, 11:26 Uhr	
#2	1.000	0	User 13 (1.000) User 14 (1.000)	10.03.2026, 11:26 Uhr	
#3	1.000	0	User 11 (1.000) User 12 (1.000)	10.03.2026, 11:26 Uhr	
#4	1.000	0	User 9 (1.000) User 10 (1.000)	10.03.2026, 11:26 Uhr	
#5	1.000	0	User 7 (1.000) User 8 (1.000)	10.03.2026, 11:26 Uhr	
#6	1.000	0	User 5 (1.000) User 6 (1.000)	10.03.2026, 11:26 Uhr	
#7	1.000	0	User 3 (1.000) User 4 (1.000)	10.03.2026, 11:25 Uhr	
#8	2.000	0	User 1 (2.000) User 2 (2.000)	10.03.2026, 11:25 Uhr	

Ergebnisse (8/8) +

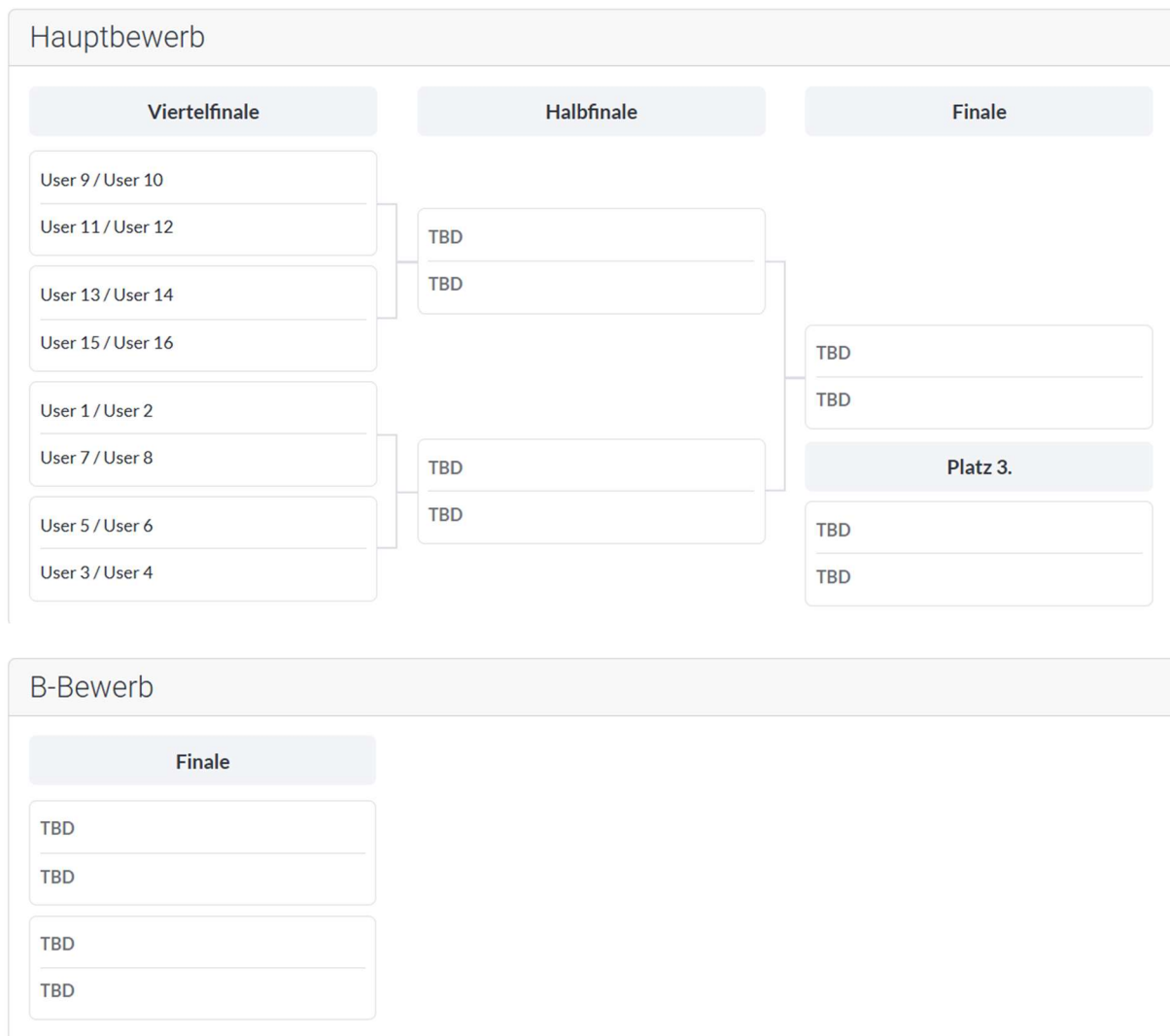
Platz	Punkte	Spieler
#1	700	User 1 User 2
#2	600	User 3 User 4
#3	500	User 11 User 12
#4	440	User 13 User 14
#5	400	User 5 User 6
#6	360	User 7 User 8
#7	320	User 9 User 10
#8	300	User 15 User 16



## Variante b. – Nur erste Runde im B-Bewerb

So sieht der Raster aus, wenn er fertig generiert ist. Die Setzung und die Auslosung passiert automatisch nach den Regeln in der Wettspielordnung.

Alles andere wird gleich gehandhabt, wie bei Variante a.



**WICHTIG** beim Eintragen der Platzierungen:

Es gibt hier nur ausgespielte Platzierungen bis Platz 4, Platz 6 teilen sich die Sieger aus der ersten Runde des B-Bewerbs und Platz 8 teilen sich die Verlierer!

## Variante c – Kein B-Bewerb

Es gibt nur den Hauptbewerb-Raster. Alles andere wird gleich gehandhabt, wie bei Variante a.

**WICHTIG** beim Eintragen der Platzierungen:



Es gibt hier nur ausgespielte Platzierungen bis Platz 4, Platz 8 teilen sich alle, die in der ersten Runde verloren haben!

Option – Kein Spiel um Platz 3

**WICHTIG** beim Eintragen der Platzierungen:

Es gibt hier nur ausgespielte Platzierungen bis Platz 2, Platz 4 teilen sich die Verlierer des Halbfinals!

## Ergebnisse eintragen

**WICHTIG:** Dieser Punkt entfällt beim KO-Raster, da hier die Ergebnisse bereits direkt im Raster eingetragen werden. Bei allen anderen Turnierformaten gilt der Punkt weiterhin.

1. Auf „Turniere“ - „Ranglistenturniere“ und auf „Abgeschlossen“ klicken – Turnier auswählen
2. Um ein Turnier schneller zu finden, kann gefiltert werden in Startzeit, Name, Wettbewerb, Kategorie und Standort. (Mehrfachauswahl möglich!)

The screenshot shows the website interface for 'Ranglistenturniere'. On the left sidebar, there are menu items: 'Ranglistenturniere', 'Juxturniere', 'Workshops', and 'Lehrgänge'. The main content area has a header 'Ranglistenturniere' and a filter section with buttons for 'Bevorstehend' and 'Beendet'. Below the filter is a table with columns: Startzeit, Name, Wettbewerb, Kategorie, Standort, Teamanzahl, Endzeit, and Abgeschlossen am. A red arrow points to the 'Abgeschlossen' button in the top right corner of the main content area.

## Matches eintragen

1. Runter scrollen und auf das „+“ klicken

The screenshot shows two sections: 'Registration (3/16)' and 'Result (0/16)'. The 'Registration' section has a table with columns: Seed, APN, Punkte, Spieler, Angenommen, and Kommentar. The 'Result' section has a table with columns: Platz, Punkte, and Spieler. Below these sections is a red bar labeled 'Matches' with a '+' button on the right. A red arrow points to this '+' button.

2. Jedes Match muss **einzel**n eingetragen werden (mit Klick auf das „+“, siehe Punkt 2.)
3. **Team 1 und Team 2** auswählen – **Sätze (Games) eingeben**“ (sollte nur ein Satz gespielt worden sein, die anderen beide Sätze leer lassen)



4. „Match erstellen“

5. **Achtung:** Diese Ergebnisse werden herangezogen, um die APN der Spieler neu zu berechnen.

6. **Achtung:** W.O. werden auch eingetragen (allerdings immer nur das erste W/O)!

7. Nachdem alle Matches eingetragen sind, werden die **Ergebnisse** eingetragen (**Punkte**).

Testturnier Export

Description						Turnierinformationen	
Testturnier						Standort	1.Padel Union Prater
						Wettbewerb	Herren
						Kategorie	Advanced
						APN Bereich	1.0 - 4.5
						Teamanzahl	3/16
						Registrierung Start	14.05.2025, 12:00 Uhr
						Registrierung Ende	19.06.2025, 12:00 Uhr
						Startzeit	20.06.2025, 12:00 Uhr
						Endzeit	20.06.2025, 18:00 Uhr

Registration (3/16)						Result (0/16)		
Seed	APN	Punkte	Spieler	Angenommen	Kommentar	Platz	Punkte	Spieler
#1	2.960	14270	Katharina Alten (3,938) Alexander Kolb (1,981)	30.06.2025, 11:18 Uhr				
#2	4.229	5650 (WC)	Christian Ludwig (3,259) Eva Handl (5,200)	30.06.2025, 11:18 Uhr				
#3	4.473	3750 (WC)	Peter Kugler (4,592) Martin "Ernesto" Schäffl (4,355)	30.06.2025, 11:18 Uhr				



## Platzierungen eintragen

**Gilt für alle Turnierformate inkl. KO-Raster!**

**Platzierung eingeben** und **Team** (Registration) auswählen

**Die Punkte werden automatisch vergeben!** (Achtung: Aktualisiertes Punktesystem)

Nachdem das Turnier abgeschlossen wurde (siehe nächster Punkt „**Info Turnier abschließen**“) erscheinen bei jedem/r Spieler/in die Punkte.

## Turnier abschließen

Turniere durchlaufen nun **drei Phasen**:

1. **Bevorstehend**
2. **Beendet**
3. **Abgeschlossen**

### Phase: Beendet

1. Sobald das Enddatum (Endzeit) erreicht ist, wechselt ein Turnier in den Status „**Beendet**“.
2. **Es ist nicht mehr öffentlich sichtbar!**
3. Sichtbar **nur im Admin-Bereich** im neuen Tab „**Beendet**“.

### Phase: Abschluss

Ein Turnier kann **nur manuell** abgeschlossen werden, **wenn alle Bedingungen erfüllt sind**:

1. **Genug gültige Anmeldungen** (gemäß Turnierart).
2. **Ergebnisse für alle Teams vorhanden**, d. h.:
  - Gleiche Anzahl an Ergebnissen wie Anmeldungen.
  - Nicht erschienene Teams müssen **abgemeldet** werden!
3. **Mindestens 1 Match pro Team** wurde gespielt.



AUSTRIAN  
PADEL UNION



ÖSTERREICHISCHER  
PADEL  
VERBAND

## Nach dem Abschluss

1. Turnier erscheint öffentlich in der **Ergebnisliste**.
2. Ergebnisse zählen **erst jetzt** für die **Rangliste / APN**.
3. **Keine Änderungen mehr möglich** durch den Veranstalter.
  - Nur Admins der APU können nachträgliche Änderungen vornehmen.
  - Veranstalter müssen sich im Bedarfsfall direkt an das Admin-Team wenden.
4. Sobald abgeschlossen zählt es für die nächste Abrechnung

Bei Fragen wendet euch bitte an [turniere@austrianpadelunion.at](mailto:turniere@austrianpadelunion.at).

**Letztgültige Fassung - April 2026**